Coupe d.d.

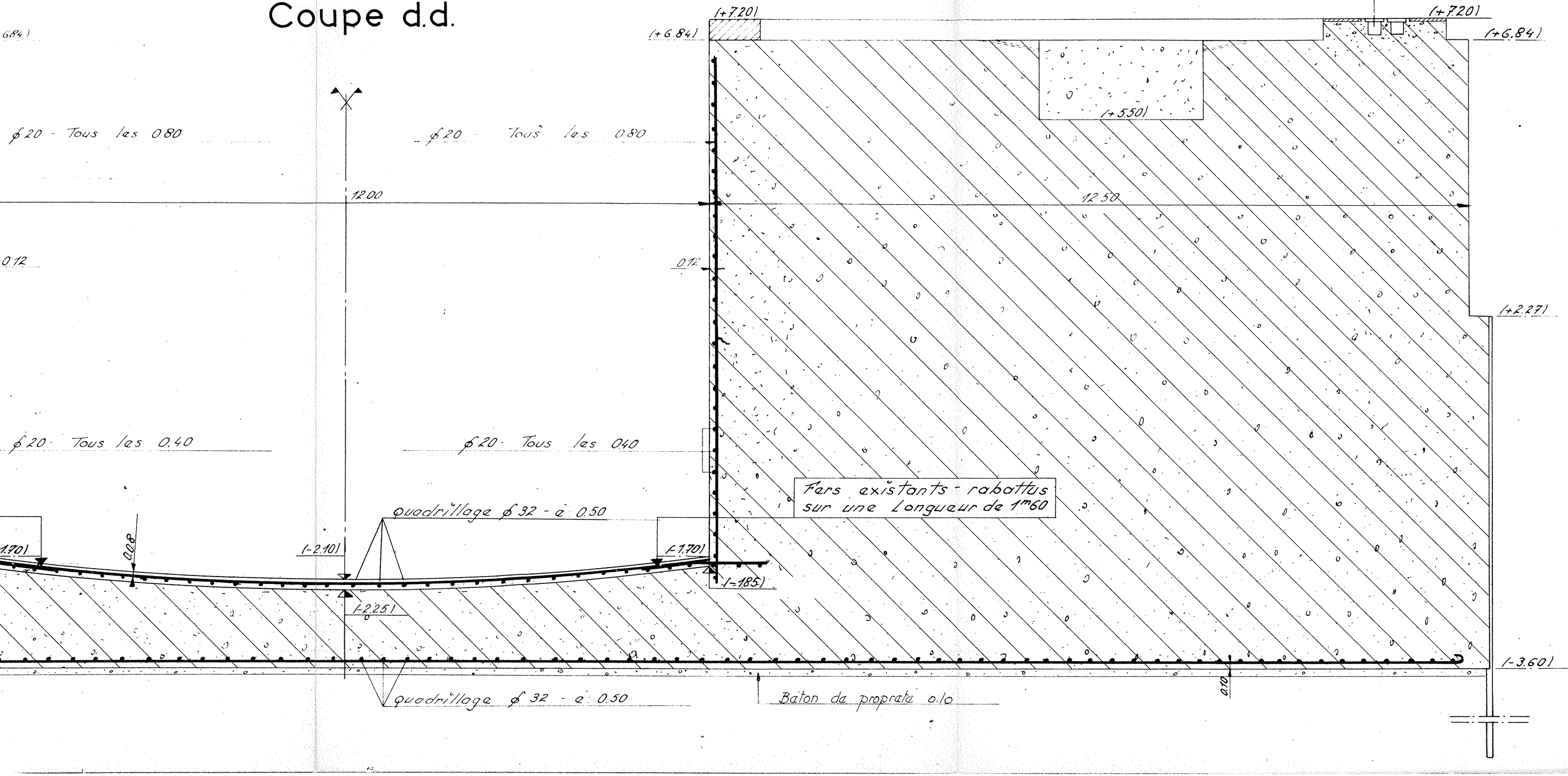
(+7.20)
(+6.84)
(+7.20)
(+6.84)
(+5.50)
ϕ20 - Tous les 0.80
ϕ20 Tous les 0.80
12.00
12.50
0.12
0.12
(+2.27)
ϕ20 - Tous les 0.40
ϕ20 - Tous les 0.40
Fers existants - rabattus sur une Longueur de 1m60
quadrillage ϕ 32 - é 0.50
(-1.70)
(-2.10)
(-1.70)
0.08
(-1.85)
(-2.25)
(-3.60)
quadrillage ϕ 32 - é 0.50
Baton de propreté 0.10
0.10

DETAILS DES CANIVEAUX

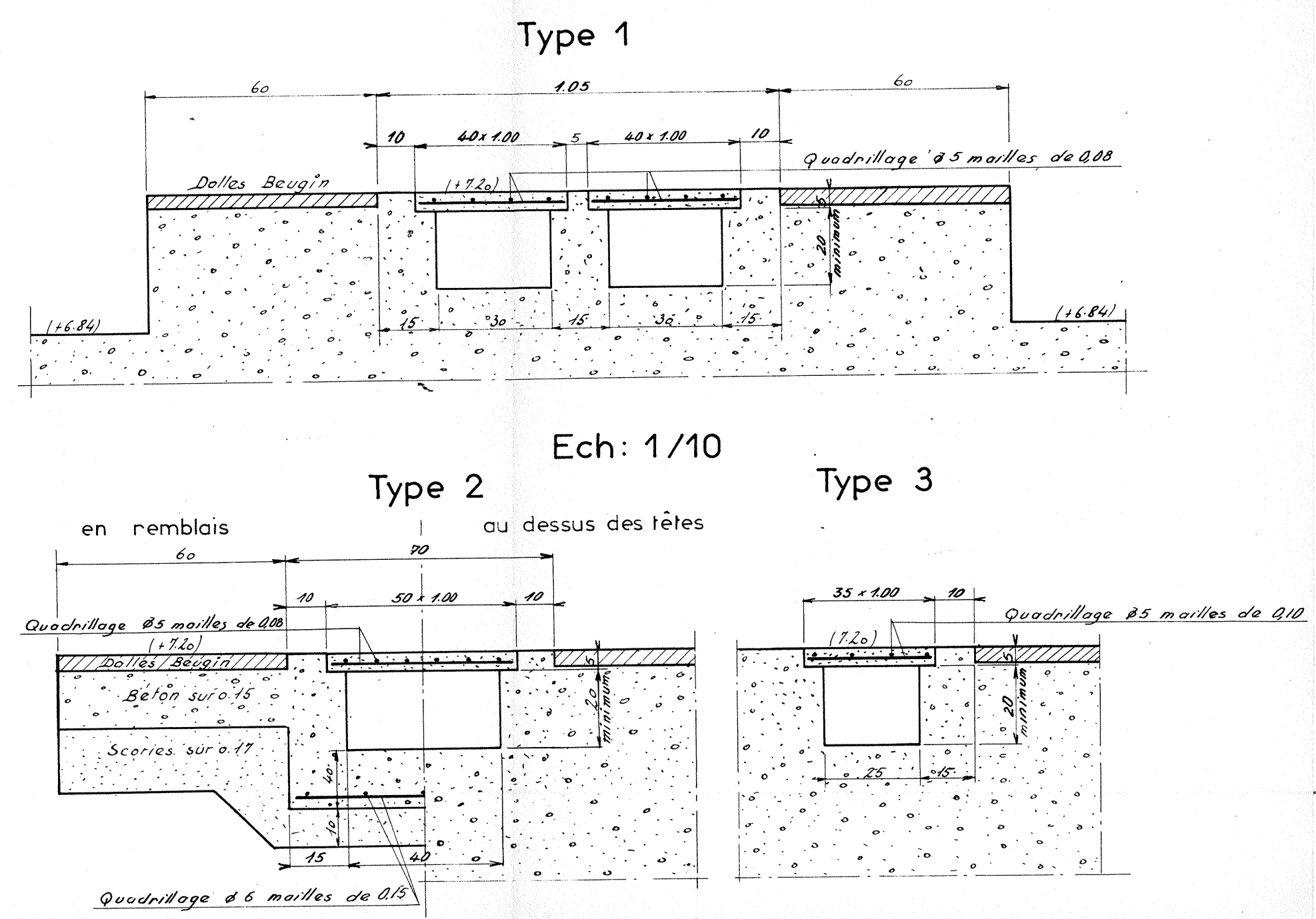
Type 1
60
1.05
60
10
40 x 1.00
5
40 x 1.00
10
Dalles Beugin
(+7.20)
Quadrillage ϕ 5 mailles de 0.08
20 minimum
(+6.84)
15
30
15
36
15
(+6.84)
Ech: 1/10
Type 2
en remblais
au dessus des têtes
60
70
10
50 x 1.00
10
Quadrillage ϕ5 mailles de 0.08
(+7.20)
Dalles Beugin
Béton sur 0.15
Scories sur 0.17
20 minimum
40
10
15
40
Quadrillage ϕ 6 mailles de 0.15
Type 3
35 x 1.00
10
Quadrillage ϕ 5 mailles de 0.10
(7.20)
20 minimum
25
15

Coupe c.c.

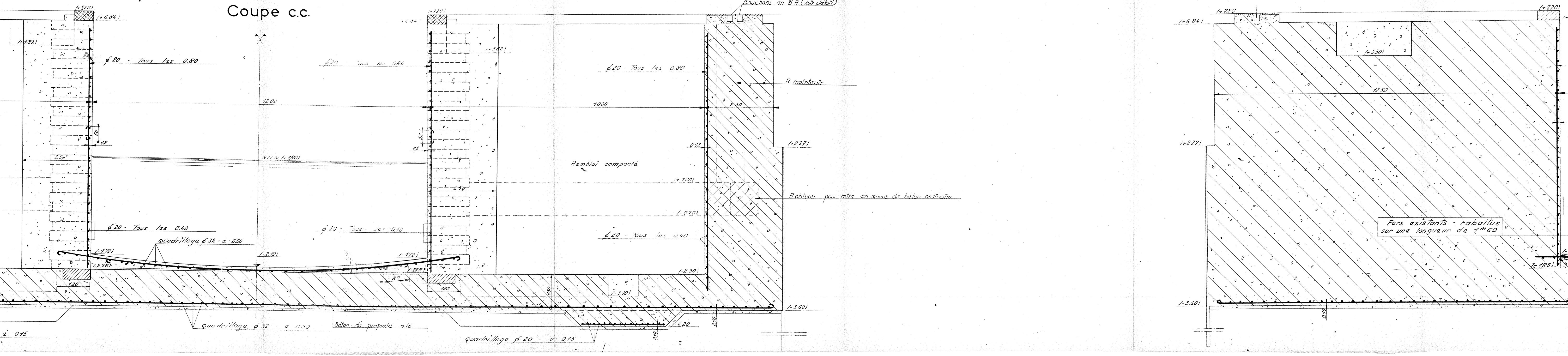
(+7.20)
(+6.84)
(+5.82)
ϕ 20 - Tous les 0.80
12.00
50
12
2.50
N.N.N. (+1.80)
ϕ 20 - Tous les 0.40
quadrillage ϕ 32 - à 0.50
(-1.70)
(-2.25)
(-2.10)
1.20
80
120
130
quadrillage ϕ 32 - e 0.50
Béton de propreté 0.10
e 0.15
quadrillage ϕ 20 - e 0.15
Bouchons en B.A. (voir détail)
10.00
A maintenir
2.50
0.12
(+2.27)
Remblai compacté
(+1.00)
(-0.20)
A obturer pour mise en œuvre de béton ordinaire
(-2.30)
(-3.10)
(-3.60)
-4.20
0.10
(+5.50)
12.50
Fers existants - rabattus sur une longueur de 1m60
(-1.85)

Coupe b.b.

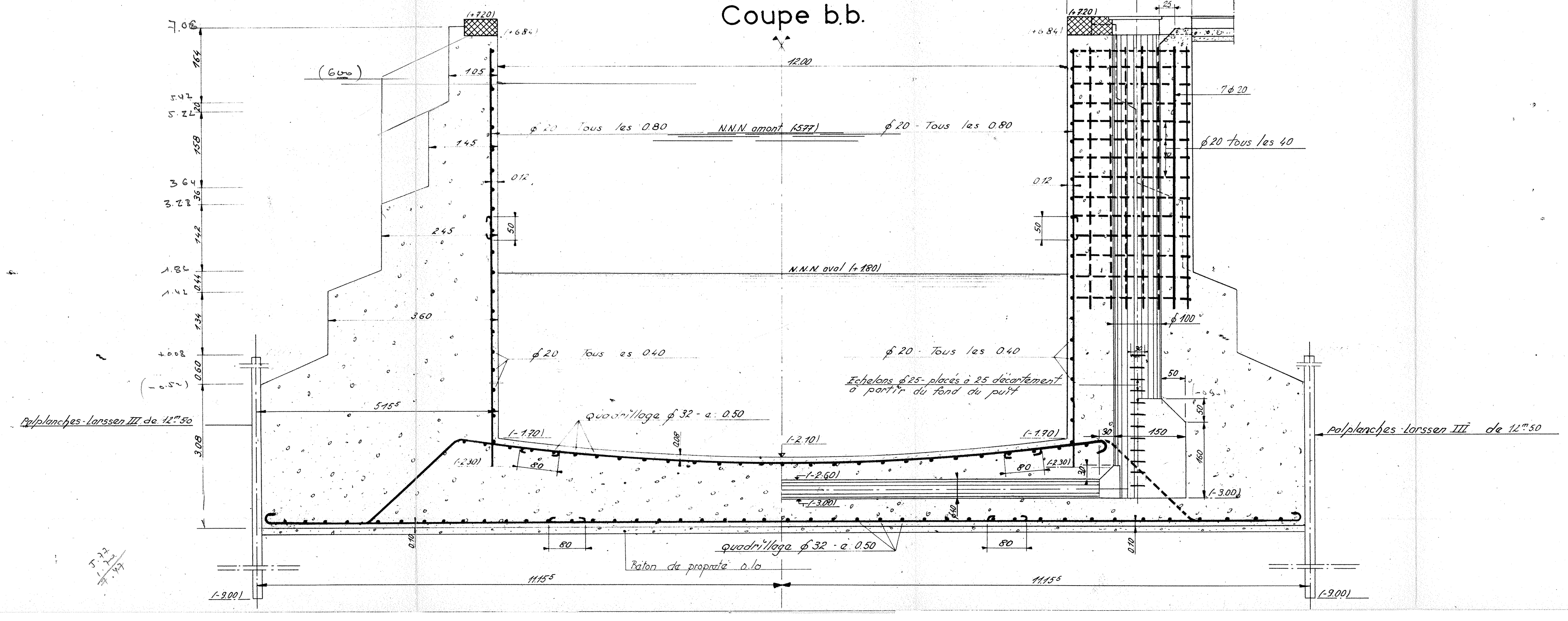

(+7.20)
(+6.84)
7.06
1.64
5.42
5.22
20
1.58
3.64
3.28
36
1.42
1.86
1.42
0.44
1.34
+0.08
0.60
(-0.52)
3.08
(6 m)
1.05
1.45
2.45
3.60
5.15⁵
0.12
50
12.00
ϕ 20 Tous les 0.80
N.N.N amont (5.77)
ϕ 20 - Tous les 0.80
N.N.N aval (+1.80)
ϕ 20 Tous les 0.40
ϕ 20 - Tous les 0.40
Echelons ϕ 25 - placés à 25 décartement à partir du fond du puit
1.90
1.19
25
7ϕ 20
ϕ 20 tous les 40
ϕ 100
50
30
150
160
(-0.90)
(-3.00)
(-1.70)
(-2.10)
(-1.70)
(-2.30)
(-2.30)
(-2.60)
(-3.00)
80
80
80
80
0.08
0.40
0.10
0.10
quadrillage ϕ 32 - a 0.50
quadrillage ϕ 32 - a 0.50
Baton de propreté 0.10
11.15⁵
11.15⁵
Palplanches Larssen III de 12 m 50
palplanches Larssen III de 12 m 50
(-9.00)
(-9.00)

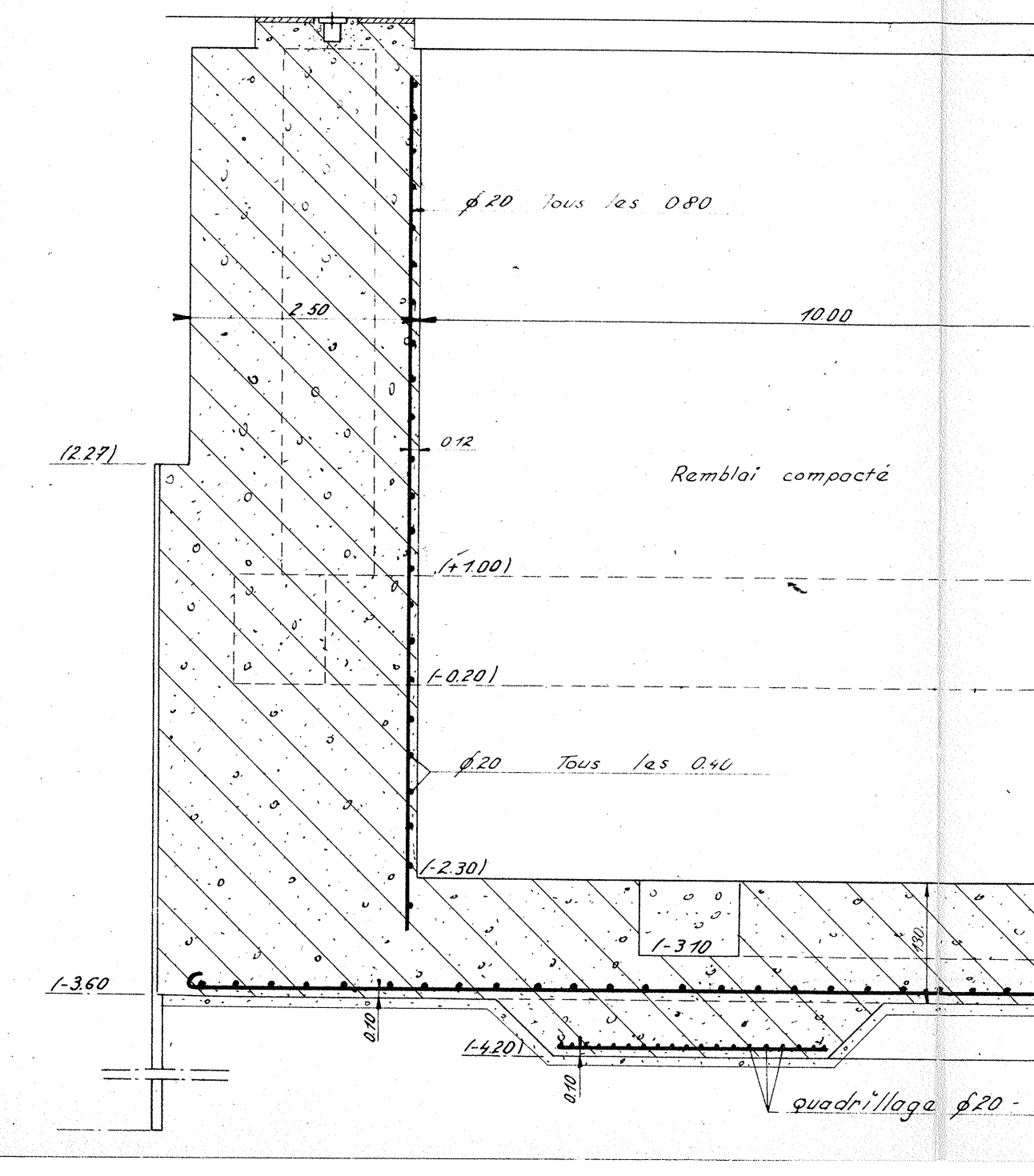

ϕ 20 Tous les 0.80
2.50
10.00
0.12
(2.27)
Remblai compacté
(+1.00)
(-0.20)
ϕ 20 Tous les 0.40
(-2.30)
(-3.10)
(-3.60)
(-4.20)
0.10
0.10
quadrillage ϕ 20 -

DERIVATION AUTOUR DE St OMER 3

ECLUSE DE FLANDRES

ALLONGEMENT PAR LAMONT

IV Construction

1-c

COUPES TRANSVERSALES

Comportant mise au point du plan IV/1c
notifié le 20-12-65 par O.de S. N° 3255

Plan annexé à l'O.de S. N° 3517
du 10-6-66 modifiant le plan
correspondant notifié par O.de S.
N° 3255 du 20-12-65

L'Ingénieur,

ECHELLE: 0,02 (1/50)

LEGENDE

- ▨ MACONNERIE EXISTANTE
- ░ MACONNERIE A EXECUTER
- ▨ PIERRES DE TAILLE EXISTANTES
- ▩ PIERRES DE TAILLE A POSER

Coupe a.a.

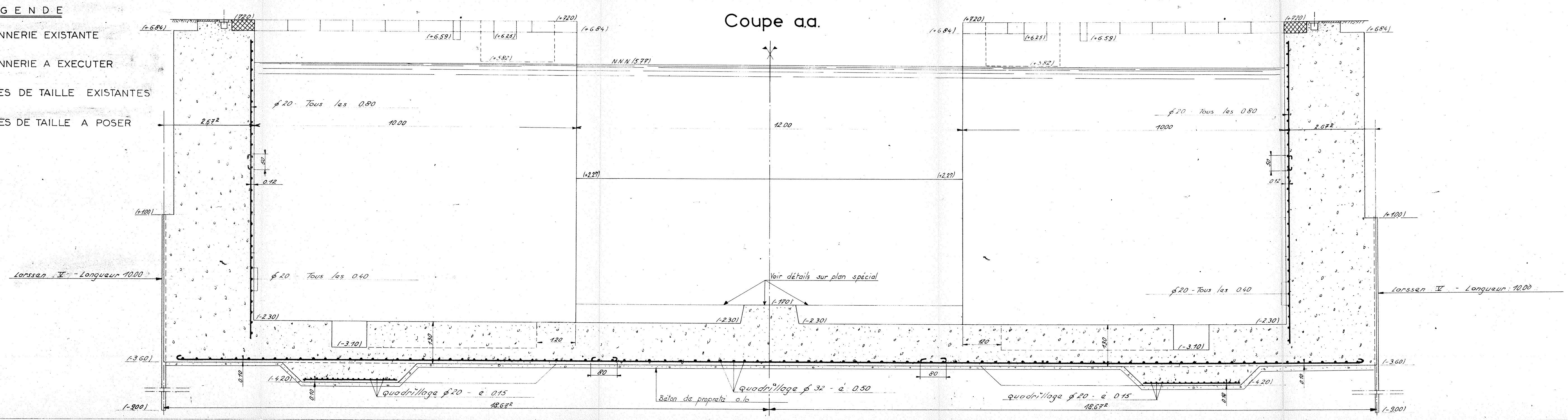
(720)
(+6.84)
(+6.59)
(+6.25)
(+5.82)
(+7.20)
(+6.84)
N.N.N. (5.79)
ϕ 20 Tous les 0.80
2.67²
10.00
12.00
50
0.12
(+2,27)
(+1.00)
Larssen V - Longueur 10.00
ϕ 20 Tous les 0.40
Voir détails sur plan spécial
(-1.70)
(-2.30)
(-3.10)
130
1.20
(-3.60)
0.10
(-4.20)
80
Quadrillage ϕ 20 - é 0.15
Quadrillage ϕ 32 - é 0.50
Béton de propreté 0.10
18.67²
(-9.00)
(+7.20)
(+6.84)
(+6.25)
(+6.59)
(+5.82)
ϕ 20 Tous les 0.80
10.00
2.67²
(+2,27)
(+1.00)
ϕ 20 - Tous les 0.40
Larssen V - Longueur: 10.00
(-2.30)
120
130
(-3.10)
(-3.60)
80
(-4.20)
quadrillage ϕ 20 - é 0.15
18.67²
(-9.00)